


Anleitung für die Anmeldung zur Schulbuchausleihe

Für die Anmeldung zur Schulbuchausleihe stehen Ihnen zwei Möglichkeiten zur Verfügung.

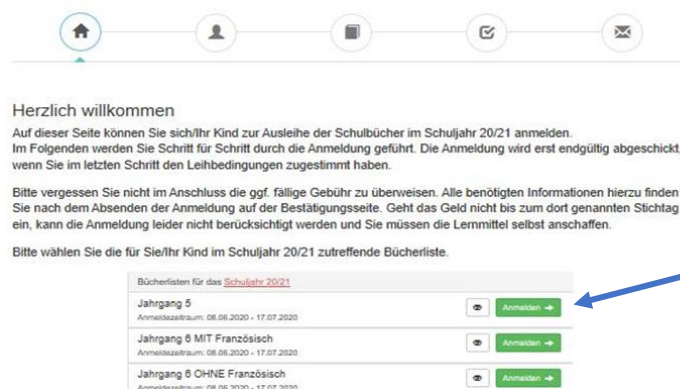
Sollte Ihr Kind noch keinen ISERV-Account unserer Schule besitzen, nutzen Sie bitte den zweiten Weg (siehe Seite 4).

1. Möglichkeit: Anmeldung über den IServ-Account Ihres Kindes

1. Melden Sie sich mit dem IServ-Account Ihres Kindes bei IServ an.
 - **Hinweis:** Sollte Ihr Kind noch keinen IServ-Account unserer Schule besitzen, nutzen Sie bitte die zweite Möglichkeit (siehe Seite 4).
2. Gehen Sie bei IServ links auf „Alle Module“ und wählen Sie ganz unten das Modul „Schulbücher“ aus.



3. Wählen Sie mit der Maus den Punkt „Anmeldung“ in der oberen Menüleiste aus.
 4. Wählen Sie die Bücherliste des Jahrgangs und den Schulzweig aus, den Ihr Kind im Schuljahr 22/23 besuchen wird. Klicken Sie auf „Anmelden“.
- **Hinweis 1:** Achten Sie auf den Schulzweig, welchen Ihr Kind im kommenden Schuljahr 22/23 besuchen wird. Falls sich der Schulzweig noch ändern sollte, kann dies in Ausnahmefällen nachträglich geändert werden.



5. Füllen Sie alle Felder unter Erziehungsberechtigte/r und Schüler/in aus.

- **Hinweis 1:** Es genügt, die Daten eines Erziehungsberechtigten einzutragen.
- **Hinweis 2:** Sollten Sie keine Emailadresse besitzen, können Sie die IServ-Adresse Ihres Kindes verwenden.

6. Falls begründet, setzen Sie bitte mit der Maus einen Haken vor „Ermäßigungsantrag stellen“ bzw. „Befreiungsantrag stellen“. Wenn dies nicht zutrifft, lassen Sie beide Kästchen frei.

- **Hinweis:** Der jeweilige Antrag auf Ermäßigung oder Befreiung wird nur gewährt, wenn **bis spätestens 31.05.2022** im Sekretariat der Oberschule Achtern Diek ein aktueller, gültiger Leistungsbescheid oder eine Bescheinigung des Leistungsträgers vorgelegt wird.

7. Klicken Sie unten rechts auf das blaue Feld „Bücher auswählen“.

8. Passen Sie die Bücherliste ggf. über den „Wahlbereich“ für Ihr Kind an.

- **Hinweis 1:** In Klasse 5 und 6 wird „evangelische Religion“ **oder** „Werte und Normen“ (WuN) unterrichtet. Wenn ihr Kind katholisch ist oder einer anderen Religion angehört, wählen Sie bitte „Werte und Normen“ aus.
- **Hinweis 2:** Ab der 6. Klasse werden Englisch und Mathe in Kursen unterrichtet. Wählen Sie unter „Wahlbereich“ den Kurs aus, den Ihr Kind im kommenden Schuljahr besuchen wird (G-Kurs = Hauptschule, E-Kurs=Realschule, Z-Kurs=Gymnasium). Sollte sich der Kurs doch noch ändern, kann dies bei der Buchausgabe berücksichtigt werden.
- **Hinweis 3:** Ihr Kind hat den WPK-Französisch? Dann wählen Sie bei „WPK-Französisch“ die Auswahl „JA“ aus. Wenn Ihr Kind kein Französisch hat, wählen Sie NEIN aus.

Paketleihe


Sie können die Bücher nur als Paket ausleihen. Dies bedeutet, dass Sie einzelne Werke nicht von der Ausleihe ausschließen können. Bitte beachten Sie, dass nicht unbedingt alle Werke ausgeliehen werden können und Sie ggf. einzelne Titel selbst anschaffen müssen (z. B. Arbeitshefte).

Wahlbereiche

Mathematik Kurs – Bitte wählen –

Englisch Kurs – Bitte wählen –

WPK Französisch – optional –



Bücherliste **Jahrgang 07**

Titel	Fach	Verlag	ISBN	Neupreis	Leihgebühr
Wege finden 2 Jg. 7/8	Werte und Normen	Klett	978-3-12-007195-2	23,50 €	Paketpreis
Prisma Chemie 2, Jg. 7/8 diff. Ausg.	Chemie	Klett	978-3-12-068537-1	24,50 €	Paketpreis
Erlebnis Biologie 2, Jg. 7/8	Biologie	Schroedel	978-3-507-78075-0	26,50 €	Paketpreis
Terra Erdkunde Jg. 7/8 diff. Ausg.	Erdkunde	Klett	978-3-12-104918-9	24,95 €	Paketpreis
Prisma Physik 2, Jg.7/8 diff. Ausg.	Physik	Klett	978-3-12-068855-6	24,50 €	Paketpreis
Das Oxford Schulwörterbuch (nicht verpflichtend)	Englisch	Cornelsen/Oxford University Press	978-0-19-439687-5	21,99 €	keine Ausleihe
				Neupreis: 199,70 €	Paketpreis: 81,00 €

Mögliche Ermäßigungen

Ermäßigungsantrag

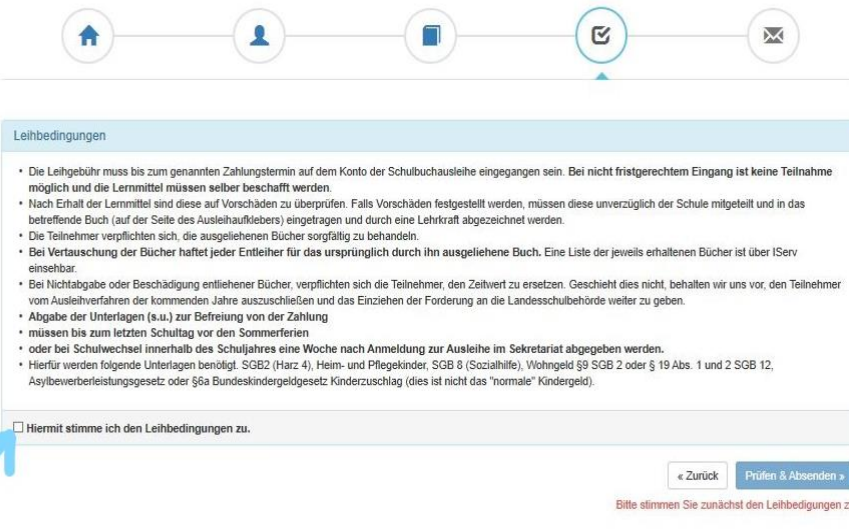
Befreiungsantrag

Kosten	
Leihgebühr (gesamt)	81,00 €
Endpreis	81,00 €

9. Bücher, die auf der Schulbuchliste mit „keine Ausleihe“ angezeigt werden, müssen von Ihnen eigenständig angeschafft werden.

10. Der zu zahlende Leihpreis ist im jeweiligen Paketpreis zusammengefasst.

11. Im Anschluss klicken Sie die Schaltfläche „Bücher auswählen“ an.
12. Lesen sie die Leihbedingungen der Schule aufmerksam durch, stimmen Sie ihnen zu und klicken Sie mit der Maus auf die Schaltfläche „Prüfen & Absenden“.



Leihbedingungen

- Die Leihgebühr muss bis zum genannten Zahlungstermin auf dem Konto der Schulbuchausleihe eingegangen sein. Bei nicht fristgerechtem Eingang ist keine Teilnahme möglich und die Lernmittel müssen selber beschafft werden.
- Nach Erhalt der Lernmittel sind diese auf Vorschäden zu überprüfen. Falls Vorschäden festgestellt werden, müssen diese unverzüglich der Schule mitgeteilt und in das betreffende Buch (auf der Seite des Ausleihaufliebers) eingetragen und durch eine Lehrkraft abgezeichnet werden.
- Die Teilnehmer verpflichten sich, die ausgeliehenen Bücher sorgfältig zu behandeln.
- Bei Vertauschung der Bücher haftet jeder Entleiher für das ursprünglich durch ihn ausgeliehene Buch. Eine Liste der jeweils erhaltenen Bücher ist über IServ einsehbar.
- Bei Nichtabgabe oder Beschädigung entliehener Bücher, verpflichten sich die Teilnehmer, den Zeitwert zu ersetzen. Geschieht dies nicht, behalten wir uns vor, den Teilnehmer vom Ausleihverfahren der kommenden Jahre auszuschließen und das Einziehen der Forderung an die Landesschulbehörde weiter zu geben.
- Abgabe der Unterlagen (s.u.) zur Befreiung von der Zahlung
- müssen bis zum letzten Schultag vor den Sommerferien
- oder bei Schulwechsel innerhalb des Schuljahres eine Woche nach Anmeldung zur Ausleihe im Sekretariat abgegeben werden.
- Hierfür werden folgende Unterlagen benötigt: SGB2 (Harz 4), Heim- und Pflegekinder, SGB 8 (Sozialhilfe), Wohngeld §§ SGB 2 oder § 19 Abs. 1 und 2 SGB 12, Asylbewerberleistungsgesetz oder §6a Bundeskindergeldgesetz Kinderzuschlag (dies ist nicht das "normale" Kindergeld).

Hiermit stimme ich den Leihbedingungen zu.

< Zurück Prüfen & Absenden >

Bitte stimmen Sie zunächst den Leihbedingungen zu.

13. Überprüfen Sie die von Ihnen getätigten Angaben zu Ihrer Person und der Ihres Kindes.
14. Sind alle Angaben korrekt, dann klicken Sie bitte auf „Absenden“.
→ **Hinweis:** Sollten Sie Fehler finden, wählen Sie „bearbeiten“ aus. Dann können fehlerhafte Einträge korrigiert werden und Sie senden die Angaben nach der Korrektur ab.
15. Sie erhalten eine Bestätigungsemail an die von Ihnen angegebene Emailadresse, worin Sie die Kontodaten und den Überweisungszweck finden.

2. Möglichkeit: Anmeldung ohne einen IServ-Account (insbesondere Neuanmeldungen)

1. Geben Sie Folgendes in die Eingabezeile Ihres Browsers (Internetexplorer, Mozilla Firefox, Google Chrome) ein:
www.obsdorum.de/buecher
2. Sie werden nun direkt zur Anmeldung weitergeleitet.
3. Für das weitere Vorgehen lesen Sie bitte unter „**1.Möglichkeit: Anmeldung über den IServ-Account Ihres Kindes**“ (Abschnitt 4) weiter.